


Wii U



A



B



C



D



E



F



G



H

A Console Wii U

B Bloc alimentation Wii U

C Gamepad

D Stilet pour Gamepad

E Support de charge Gamepad

F Support Gamepad

G Bloc alimentation Gamepad et du support de charge

H Câble HDMI

I Capteur

J Nunchuk (2 éléments noir ou blanc)

K Batterie pour manette (2 éléments)

L Manette Remote plus (2 éléments)

M Cordon alimentation batterie (2 éléments)

N Manette Wii pro

O Cordon d'alimentation manette Wii Pro

P Support console Wii U (2 éléments)



I




J



K




L



M



N



O



P



- 1 Bouton **POWER** pour allumer ou éteindre la console
- 2 Bouton **EJECT** pour faire sortir le disque
- 3 Bouton **SYNC** pour synchroniser Gamepad et manettes
- 4 Fente de chargement pour introduire le disque
- 5 Port carte SD
- 6 **Ports USB** pour brancher des périphériques (**N+O**) ou (**M+L+K**)



- 13 **Sticks** Gauche et Droite
- 14 **Croix** directionnelle
- 15 Boutons **X, Y, A, B**
- 16 Boutons **+ -**
- 17 Objectif de l'appareil photo
- 18 Bouton **POWER**
- 19 Témoin de la batterie
- 20 Bouton **HOME**
- 21 **Ecran** tactile



- 7 Prise d'**alimentation** (**B**)
- 8 Port AV MULTI OUT
- 9 Prise du **capteur** (**I**)
- 10 Port **HDMI** pour brancher le câble **HDMI** raccordé au téléviseur (**H**)
- 11 Grille de ventilation (ne pas obstruer)
- 12 **Ports USB** pour brancher des périphériques (**N+O**) ou (**M+L+K**)



- 22 Boutons **R** et **L**
- 23 Boutons **ZR** et **ZL**
- 24 Rangement du **stilet**
- 25 Curseur de volume du Gamepad
- 26 Prise d'**alimentation** (**G**)
- 27 Prise audio
- 28 Bouton **SYNC** pour synchroniser avec la console